



PREFEITURA DE  
**CAMAÇARI**

# Boletim Epidemiológico

Jan – 10/12/2022

## COVID-19

[#camacariunidacontraocoronavirus](https://twitter.com/camacariunidacontraocoronavirus)



O presente Boletim Epidemiológico Semanal, traz uma breve apresentação da série histórica de 2020 a 2022, e o consolidado dos casos e óbitos por COVID-19 segundo ano de ocorrência, acumulados até o dia 10 de dezembro deste ano (referente a Semana Epidemiológica – SE 49). É importante ressaltar que mudanças podem ocorrer nos números de casos registrados em semanas epidemiológicas publicados anteriormente, decorrente de notificações tardias no Sistema e-SUS, e das instabilidades que esse sistema voltou a apresentar nas últimas semanas.

Desde o início da pandemia da COVID-19, em março de 2020 (SE 12), até a SE 49 de 2022, Camaçari registrou 35408 casos confirmados da doença, que resultaram em 706 óbitos.

**Tabela 1**– Total de Casos confirmados\* e óbitos por COVID-19.

Classificação Final	Total de casos por ano			Total de casos acumulados
	2020	2021	2022	
<b>Total de casos confirmados</b>	7907	17684	9817	35408
<b>Total de Óbitos acumulados</b>	152	504	50	706

Fonte: e-SUS –CIEVS/DIVISA-Camaçari/BA

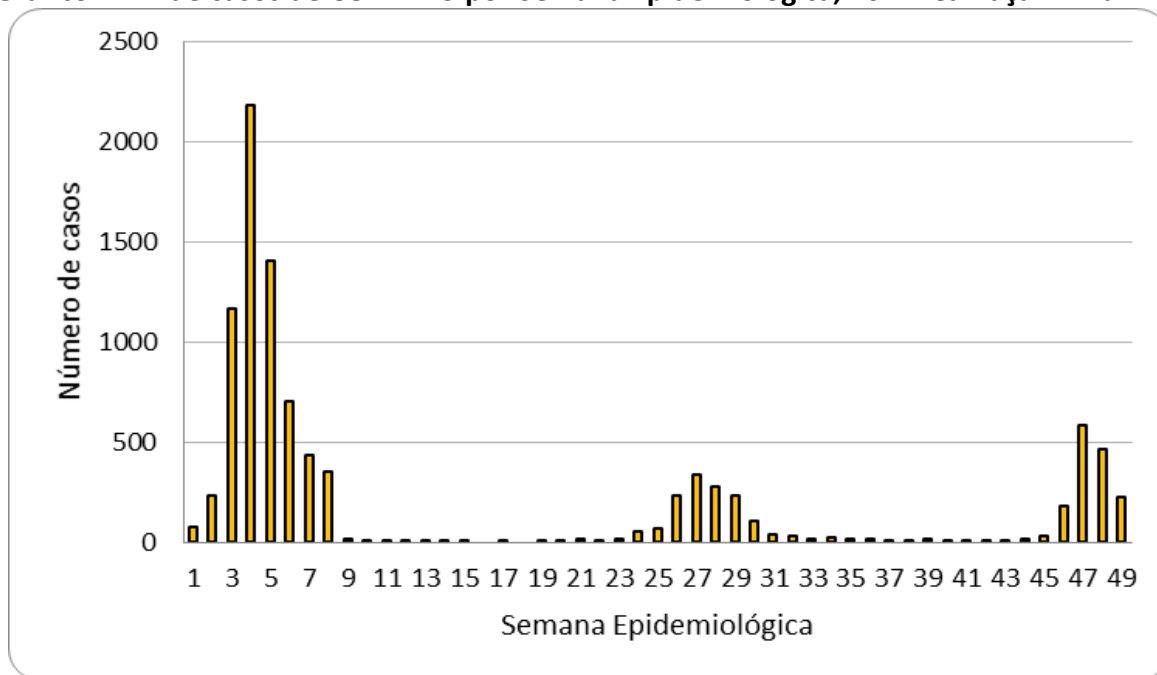
\*Casos acumulados até 10 de dezembro de 2022

Analisando as notificações ocorridas ao longo do ano de 2022, conforme exibido no Gráfico 1, observa-se que Camaçari apresentou uma redução progressiva do número de casos da doença entre os residentes, nas Semanas Epidemiológicas (SE) compreendidas entre 9 e 22, com um período de certa estabilidade que foi mantido até a SE 43, porém a partir da SE 45, a exemplo do que vem sendo observado no resto do país e no estado da Bahia, registra-se tendência de aumento dos casos. Importante ressaltar que embora os números de casos novos registrados nas SE 48 e 49 tenham sido menores que o registrado na semana 47, quando foram registrados 586 casos novos da doença, é precipitado fazermos inferências sobre possível redução de casos. Atrasos no lançamento de dados no sistema E-SUS pelas unidades notificantes, pode ser uma das possíveis causas deste comportamento, assim como instabilidades no próprio sistema.



De acordo com o Ministério da Saúde, por meio da vigilância gênômica é possível afirmar que o aumento de casos tem sido decorrente da circulação de sublinhagens mutantes da Variante de Preocupação Ômicron, já registrada em vários estados, inclusive na Bahia.

**Gráfico 1: N° de casos de COVID-19 por Semana Epidemiológica, 2022. Camaçari – Ba.**



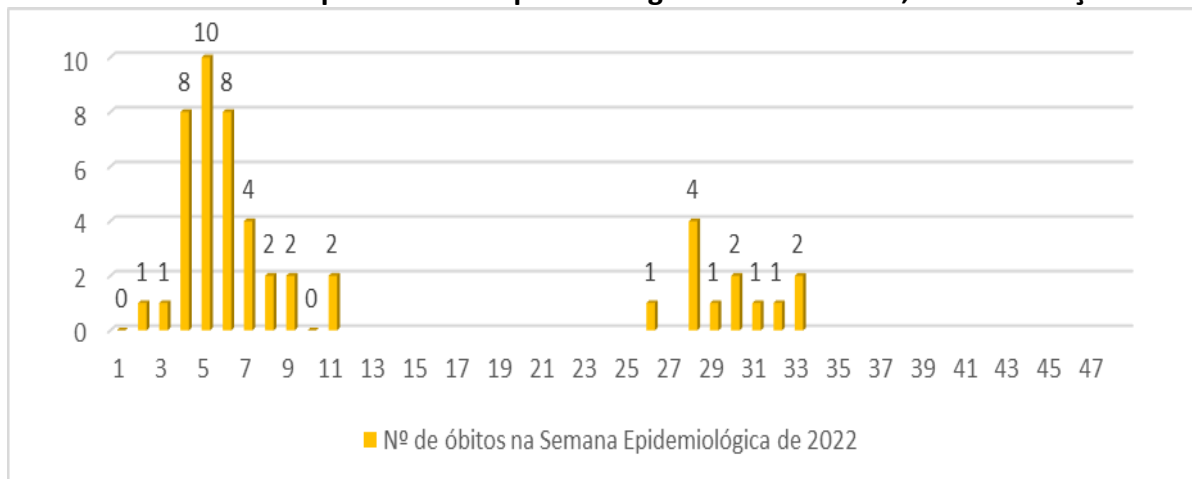
Fonte: e-SUS VE – CIEVS/DIVISA-Camaçari/BA

A ocorrência de óbitos se concentrou especialmente nas SE 2 e 11 (09/01 a 19/03/22) e posteriormente entre as SE 26 e 32 (26/06 a 13/08/22), conforme apresentado no Gráfico 2. Entretanto, com a tendência crescente de aumento de casos de COVID-19, tal como observado em outras ondas, é possível que o sistema volte a registrar novas ocorrências. Diante do atual cenário epidemiológico brasileiro e municipal, reforça-se a importância da busca por boas coberturas vacinais, capazes de reduzir formas graves da doença, assim como a manutenção das ações de vigilância ativa de casos suspeitos, atendidos pelos serviços de saúde, além do reforço ao uso de medidas de proteção individual (máscaras, lavagem das mãos e uso de álcool gel) nos espaços onde haja aglomeração de pessoas. Também segue necessário que os profissionais e serviços de saúde envolvidos na testagem ou atendimento aos pacientes com sintomas gripais, sejam em consultórios, clínicas, hospitais, laboratórios ou farmácias, etc, promovam a notificação dos casos o mais



precocemente possível nos sistemas de registros oficiais do Ministério da Saúde a fim de favorecer o monitoramento da doença no município, e a adoção de estratégias de prevenção coletiva.

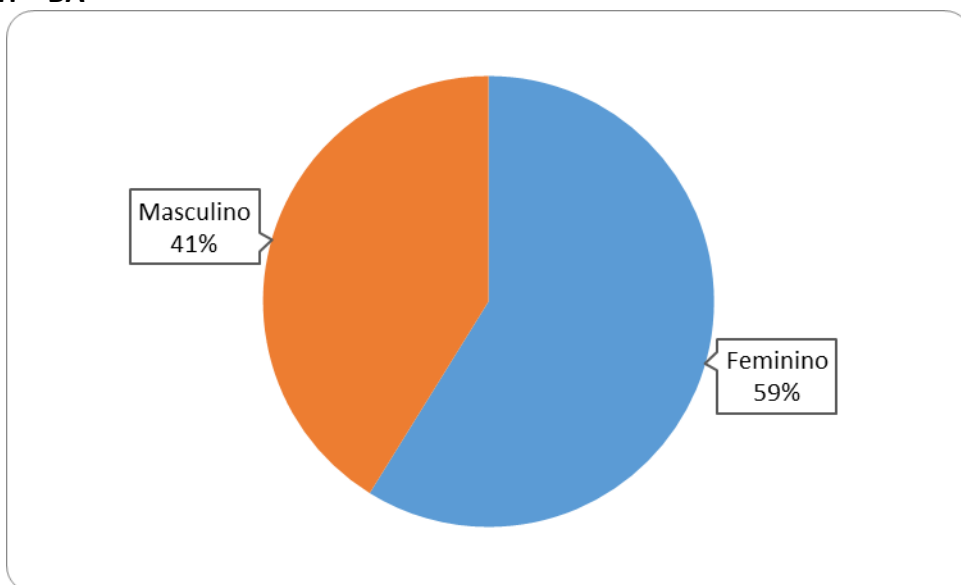
**Gráfico 2: Nº de Óbitos por semanas epidemiológicas de ocorrência, 2022. Camaçari – Ba**



Fonte: e-SUS –CIEVS/DIVISA-Camaçari/BA

Do ponto de vista do comportamento da doença, segundo sexo e faixa etária, os 9817 casos registrados no ano de 2022, seguem mantendo o mesmo padrão dos anos anteriores, com maior concentração de casos entre pessoas de sexo feminino com 59% (Gráfico 3) e predomínio de casos na faixa etária da população economicamente ativa, com aproximadamente 70% dos casos em indivíduos com idade entre 20 e 49 anos (Gráfico 4).

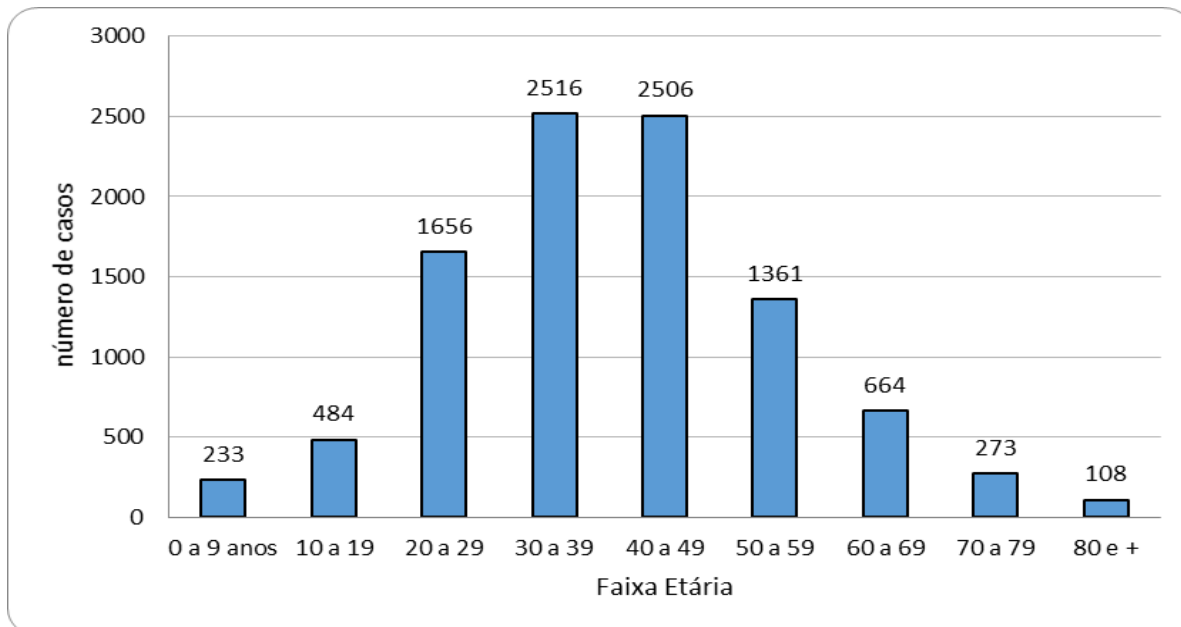
**Gráfico 3: Casos Confirmados de COVID-19 por sexo, Janeiro a 10 de dezembro de 2022. Camaçari – BA**



Fonte: e-SUS –CIEVS/DIVISA-Camaçari/BA



**Gráfico 4: Casos Confirmados de COVID-19, por Faixa Etária, Janeiro a 10 de Dezembro de 2022, Camaçari - BA.**



Fonte: e-SUS –CIEVS/DIVISA-Camaçari/BA

**Secretário Municipal da Saúde de Camaçari**

Dr. Elias Natan Morais Dias

**Subsecretário Municipal da Saúde de Camaçari**

Dr. Luiz Evandro Vargas Duplat

**Equipe de Elaboração:** Alcione Cardoso Vasconcelos, Aline Santos, Elisângela Britto, Nacles Gomes, Paloma Cedraz, Radija Milcent, Sanay Sakaki, Valdívnia Alves.

**Colaboração:** Equipe COVEPI

**TELEFONE:** (71) 3454-0154/3454-0163

**EMAIL:** [covid.camacari@gmail.com](mailto:covid.camacari@gmail.com)